

DECLARATIE

In conformitate cu prevederile art.31 din Legea contabilitatii nr.82/1991

S-au intocmit situatiile financiare consolidate la 31.12.2010 pentru:

Entitatea: SC FORAJ SONDE SA

Judetul: MURES

Adresa: localitatea Ernei nr.630

Numarul din registrul comertului j26/349/1995

Forma de proprietate: Societate pe actiuni


Activitatea preponderenta: Activitati de servicii anexe extractiei petrolului brut si a gazelor naturale

Cod de identificare fiscala: 4727746

Administratorul societatii ARON VASILE, isi asuma raspunderea pentru intocmirea situatiilor financiare consolidate la data de 31.12.2010 si confirma ca:

- a) Politicile contabile utilizate la intocmirea situatiilor financiare consolidate sunt in conformitate cu reglementarile contabile aplicabile.
- b) Situatiile financiare consolidate anuale ofera o imagine fidela a pozitiei financiare, performantei financiare si a celorlalte informatii referitoare la activitatea desfasurata.
- c) Persoana juridica isi desfasoara activitatea in conditii de continuitate.

Semnatura,



A handwritten signature in black ink, consisting of a stylized 'A' followed by a checkmark-like flourish.

Cu ajustari

CONTUL DE PROFIT SI PIERDERE CONSOLIDAT	Sold la	
	01.01.2010	31.12.2010
1.Cifra de afaceri netă	152.531.241	114.157.209
2.Variația stocurilor de produse finite și a producției în curs de execuție	5.599.777	12.251.413
3.Producția realizată pentru scopuri proprii și capitalizată	2.332.721	658.884
4.Alte venituri din exploatare	1.818.608	419.293
5.	132.917.570	127.486.799
a)Cheltuieli cu materiile prime și materialele consumabile	28.215.312	35.653.010
b)Alte cheltuieli externe	5.891.216	49.711.060
6.Cheltuieli cu personalul:	18.680.435	19.562.694
a)Salarii și indemnizații	13.614.161	14.389.696
b)Cheltuieli cu asigurările sociale, cu indicarea distinctă a celor referitoare la pensii	5.066.274	5.172.998
7.		
a)Ajustări de valoare privind imobilizările corporale și imobilizările necorporale	14.949.091	15.432.720
b)Ajustări de valoare privind activele circulante, în cazul în care acestea depășesc suma ajustărilor de valoare care sunt normale	1.197	-
8.Alte cheltuieli de exploatare	57.173.151	1.133.216
Profitul sau pierderea din exploatare	8.009.562	5.994.099
9.Venituri din interese de participare		
10.Venituri din alte investiții și împrumuturi care fac parte din activele imobilizate	3.600	-
11.Alte dobânzi de încasat și venituri similare	279.317	5.057.431
12.Ajustări de valoare privind imobilizările financiare și investițiile deținute ca active circulante		
13.Dobânzi de plătit și cheltuieli similare	4.210.907	8.612.734
14.Profitul sau pierderea din activitatea curentă	4.081.572	2.438.796
15.Venituri extraordinare		
16.Cheltuieli extraordinare		
17.Profitul sau pierderea din activitatea extraordinară	-	
18.Impozitul pe profit	680.539	844.333
19.Alte impozite ne reprezentate la elementele de mai sus		
20.Profitul sau pierderea exercițiului financiar aferent(ă) entităților integrate	3.401.033	1.594.463
21.Profitul sau pierderea exercițiului financiar aferent(ă) întreprinderilor asociate		
22.Profitul sau pierderea exercițiului financiar - total, atribuibil(ă):		
- societății-mamă		
- intereselor care nu controlează		

DIRECTOR GENERAL,

dr.ing.ARON VASILE



DIRECTOR GEN.ADJ.ECON.,

ec.CALIAN MARINELA

SC FORAJ SONDE SA
 LOC.ERNEI NR.630
 Nr.Reg.Comertului: J26/349/1995
 CUI 4727746

BILANT CONSOLIDAT	Cu ajustari	
	Sold la	
	01.01.2010	31.12.2010
ACTIVE IMOBILIZATE		
I.IMOBILIZARI NECORPORALE	6.708	3.727
1.Cheltuieli de constituire		0
2.Cheltuieli de dezvoltare		
3.Concesiuni, brevete, licențe, mărci comerciale, drepturi și active similare, dacă acestea au fost achiziționate cu titlu oneros, și alte imobilizări necorporale	135.759	89.662
4.Fond comercial pozitiv		0
5.Avansuri și imobilizări necorporale în curs de execuție	142.467	93.389
Total imobilizari necorporale		
II.IMOBILIZARI CORPORALE	38.186.930	68.997.348
1.Terenuri și construcții	51.355.358	43.953.003
2.Instalații tehnice și mașini	853.986	648.427
3.Alte instalații, utilaje și mobilier	12.380.613	7.411.858
4.Avansuri și imobilizări corporale în curs de execuție	102.776.887	121.010.636
Total imobilizari corporale		
III.IMOBILIZARI FINANCIARE		0
1.Acțiuni deținute la entități afiliate neincluse în consolidare		0
2.Împrumuturi acordate entităților afiliate neincluse în consolidare		0
3.Interese de participare deținute la entități neincluse în consolidare		
4.Împrumuturi acordate entităților de care compania este legată în virtutea intereselor de participare	143.700	143.700
5.Investiții deținute ca imobilizări	243.600	120.000
6.Alte împrumuturi	387.300	263.700
Total imobilizari financiare	103.306.654	121.367.725
TOTAL IMOBILIZARI		
IV.TITLURI PUSE ÎN ECHIVALENȚĂ		
B)ACTIVE CIRCULANTE	24.485.670	8.801.326
I.Stocuri	3.099.963	2.869.778
1.Materii prime și materiale consumabile	20.412.676	5.287.916
2.Producția în curs de execuție	592.780	499.009
3.Produse finite și mărfuri	380.251	144.623
4.Avansuri pentru cumpărări de stocuri		
II.Creanțe (Sumele care urmează a fi încasate după o perioadă mai mare de un an trebuie prezentate separat pentru fiecare element)	33.628.101	30.847.432
1.Creanțe comerciale	32.809.169	31.378.545
2.Sume de încasat de la entitățile afiliate neincluse în consolidare		0
3.Sume de încasat de la entitățile de care compania este legată în virtutea intereselor de participare		0
4.Alte creanțe	818.932	-531.114
5.Capital subscris și nevărsat		0

III. Investiții pe termen scurt	60.611	60.611
1. Acțiuni deținute la entități afiliate neincluse în consolidare	60.611	60.611
2. Alte investiții pe termen scurt	-8.940.865	-2.532.806
IV. Casa și conturi la bănci	49.233.517	37.176.563
TOTAL ACTIVE CIRCULANTE	2.009.454	755.279
C) CHELTUIELI ÎN AVANS		
D) DATORII: SUMELE CARE TREBUIE PLATITE ÎNTR-O PERIOADĂ DE PÂNĂ LA UN AN	39.673.063	35.176.334
1. Împrumuturi din emisiunea de obligațiuni, prezentându-se separat împrumuturile din emisiunea de obligațiuni convertibile		0
2. Sume datorate instituțiilor de credit	10.580.684	2.698.046
3. Avansuri încasate în contul comenzilor	420	5.151.667
4. Datorii comerciale - furnizori	20.509.982	18.958.919
5. Efecte de comerț de plătit	1.155.121	421.964
6. Sume datorate entităților afiliate neincluse în consolidare		
7. Sume datorate entităților de care compania este legată în virtutea intereselor de participare		0
8. Alte datorii, inclusiv datoriile fiscale și datoriile privind asigurările sociale	7.426.856	7.945.738
E) ACTIVE CIRCULANTE NETE/DATORII CURENTE NETE	11.565.967	2.755.508
F) TOTAL ACTIVE MINUS DATORII CURENTE	114.876.562	124.123.233
G) DATORII: SUMELE CARE TREBUIE PLATITE ÎNTR-O PERIOADĂ MAI MARE DE UN AN	51.575.437	59.157.794
1. Împrumuturi din emisiunea de obligațiuni, prezentându-se separat împrumuturile din emisiunea de obligațiuni convertibile		0
2. Sume datorate instituțiilor de credit	32.589.783	30.579.125
3. Avansuri încasate în contul comenzilor		0
4. Datorii comerciale - furnizori		0
5. Efecte de comerț de plătit		0
6. Sume datorate entităților afiliate neincluse în consolidare		
7. Sume datorate entităților de care compania este legată în virtutea intereselor de participare		0
8. Alte datorii, inclusiv datoriile fiscale și datoriile privind asigurările sociale	18.985.654	28.578.669
H) PROVIZIOANE	0	0
1. Provizioane pentru pensii și obligații similare		0
2. Provizioane pentru impozite		0
3. Alte provizioane		0
I) Venituri în avans	375.023	349.953
1. Subvenții pentru investiții	371.082	349.953
2. Venituri înregistrate în avans	3.941	0
3. Fond comercial negativ		
J) Capital și rezerve	1.332.160	1.332.360
I. Capital subscris	1.332.160	1.332.360
1. Capital subscris vărsat		0
2. Capital subscris nevărsat		0
II. Prime de capital	22.556.006	49.667.134
III. Rezerve din reevaluare	6.846.459	7.123.954
IV. Rezerve	266.432	266.472
1. Rezerve legale		0
2. Rezerve statutare sau contractuale	-19.692	
3. Rezerve de valoare justă		

4.Rezerve reprezentând surplusul realizat din rezerve din reevaluare	87.222	344.985
5.Rezerve din diferențe de curs valutar în relație cu investiția netă într-o entitate străină		
6.Alte rezerve	6.512.497	6.512.497
Acțiuni proprii	27.375	27.375
Câștiguri legate de instrumentele de capitaluri proprii		0
Pierderi legate de instrumentele de capitaluri proprii		0
V.REZERVE DIN CONVERSIE	28.817.819	4.905.369
VI.PROFITUL SAU PIERDEREA REPORTAT(A)		
VII.PROFITUL SAU PIERDEREA EXERCIȚIULUI FINANCIAR aferent(ă) societății-mamă	3.401.033	1.594.463
Repartizarea profitului		0
VIII.INTERESE CARE NU CONTROLEAZA		
1.Profitul sau pierderea exercițiului financiar aferent(ă) intereselor care nu controlează		
2.Alte capitaluri proprii		

DIRECTOR GENERAL,

dr.ing.ARON VASILE



DIRECTOR GEN.ADJ.ECON.,

ec.CALIAN MARINELA

665	Cheltuieli din diferenta de curs valutar	-	-	5,084,898,15	5,084,898,15	169,261,94	169,261,94	5,254,160,09	5,254,160,09	-	-
666	Cheltuieli privind dobanzile	-	-	2,916,487,60	2,916,487,60	202,451,80	202,451,80	3,118,939,40	3,118,939,40	-	-
668	Alte cheltuieli financiare	-	-	242,083,38	242,083,38	2,448,69	2,448,69	239,634,69	239,634,69	-	-
691	Cheltuieli de exploatare privind amort	-	-	14,116,015,95	14,116,015,56	1,316,704,55	1,316,704,55	15,432,720,11	15,432,720,11	-	-
697	Cheltuieli cu impozitul pe profit	-	-	522,374,00	522,374,00	321,959,00	321,959,00	844,333,00	844,333,00	-	-
701	Cheltuieli din vanzarea produselor finite	-	-	8,692,52	8,692,52	-	-	8,692,52	8,692,52	-	-
704	Venturi din vanzarea produselor finite	-	-	84,366,426,05	84,366,426,05	18,632,131,88	18,632,131,88	102,998,557,93	102,998,557,93	-	-
706	Venturi din lucrarile executate si servit	-	-	4,374,609,05	4,374,609,05	2,180,682,32	2,180,682,32	2,193,926,73	2,193,926,73	-	-
708	Venturi din redarvenele localei de gesti	-	-	27,603,075,87	27,603,075,87	19,039,351,79	19,039,351,79	8,563,724,08	8,563,724,08	-	-
709	Venturi din vanzarea marfurilor	-	-	4,225,638,69	4,225,638,69	3,846,637,21	3,846,637,21	390,201,48	390,201,48	-	-
709	Venturi din activitati diverse	-	-	10,173,03	10,173,03	1,932,81	1,932,81	12,105,84	12,105,84	-	-
711	Reduceri comerciale acordate	-	-	15,916,66	15,916,66	12,539,89	12,539,89	28,456,55	28,456,55	-	-
712	Variaia stocurilor	-	-	14,733,138,91	14,733,138,91	2,510,181,81	2,510,181,81	12,222,957,10	12,222,957,10	-	-
722	Venturi afer cost, lucr si serv, in curs	-	-	637,293,72	637,293,72	21,590,26	21,590,26	658,883,98	658,883,98	-	-
741	Venturi din productia de imobilizari ex	-	-	9,599,58	9,599,58	-	-	9,599,58	9,599,58	-	-
758	Venturi din subventii de exploatare	-	-	612,470,86	612,470,86	202,778,60	202,778,60	409,692,26	409,692,26	-	-
765	Alte venituri din exploatare	-	-	4,943,155,24	4,943,155,24	19,639,03	19,639,03	4,962,794,27	4,962,794,27	-	-
766	Venturi din dobanzi	-	-	77,878,76	77,878,76	6,541,42	6,541,42	84,420,18	84,420,18	-	-
767	Venturi din sconturi obtinute	-	-	-	-	421,58	421,58	421,58	421,58	-	-
768	Alte venituri financiare	-	-	9,795,16	9,795,16	-	-	9,795,16	9,795,16	-	-
Total		218,327,256,03	218,327,256,03	2,295,744,940,20	2,295,744,940,20	178,413,533,90	178,413,533,90	2,474,158,474,10	2,474,158,474,10	4,158,474,10	235,013,418,53

DIRECTOR GENERAL,

Dr. Muz VASILE ARON



1124
29.04.2011

COPIE EXTRAS

**PROCESUL VERBAL AL ADUNĂRII GENERALE ORDINARE A ACȚIONARILOR
ÎNCHEIAT LA DATA DE 29.04.2011**

Încheiat azi 29.04.2011 cu ocazi ședinței acționarilor de la S.C. Foraj Sonde S.A. Tg-Mureș, care are loc la sediul societății din Ernei nr.630, jud.Mureș.

D-l Director General dr.ing. Aron Vasile, în calitate de președinte al Consiliului de Administrație și acționar semnificativ deschide ședința, arată că au fost îndeplinite formalitățile de convocare conform art.117 și 117 indice 1 din legea nr.31/1990 privind societățile comerciale.

Se alege secretar de ședință d-na consilier juridic Bilauca P.Felicia care va întocmi procesul verbal și toate formalitățile prevăzute în art.129 din Legea nr.31/1990 .

Sunt prezenți alături de dl. Aron Vasile, d-na dir. Ec. Călian Marinela, d-na Tinca Cristina auditor financiar, dl.Popa Mihai Eugen împuternicit cu procura speciala nr.1619/26.04.2011 de către S.C. Foraj Sonde Craiova care este acționar la soc noastra .

D-na Bilauca Pop Felicia face prezența și se constată că ședința este statutară, adică membrii prezenți reprezintă 71,88% din capitalul social, adică 268.119 acțiuni egale cu 268.119 voturi , mai mult decât 1/4 din totalul drepturilor de vot care este 93.251 acțiuni egale cu tot atatea voturi..

În deschidere este supusă spre aprobare ordinea de zi , după cum urmează:

1. Raportul Consiliului de Administrație privind activitatea economică pe anul 2010.
2. Aprobarea situațiilor financiare aferente anului 2010.
3. Raportul auditorului financiar cu privire la exercițiul financiar 2010.
4. Aprobarea descărcării de gestiune a administratorilor pentru activitatea desfășurată în exercițiul financiar din anul 2010.
5. Aprobarea bilanțului contabil și a contului de profit și pierderi pentru anul 2010.
6. Aprobarea bugetului de venituri și cheltuieli pentru anul 2011.

7. Aprobarea listei de investiții p...
8. Aprobarea listei cu mijloacele fixe ce urmează a fi casate pentru anul 2011
9. Aprobarea datei de înregistrare propusă de C.A. , respectiv , 18.05.2011.

DI Dir. General dr. Ing. Aron Vasile prezintă ordinea de zi și primul pct de pe ordinea de zi este prezentat de d-na dir. Economic Călian Marinela și anume Raportul de gestiune al administratorilor privind activitatea economică pe anul 2010. La început este făcută o prezentare generală a societății, apoi este prezentat pe capitole:

-situația veniturilor din activitatea de exploatare , financiare , extraordinare, situația cheltuielilor din activitatea de exploatare , financiare, contul de profit și pierderi. Se aprobă cu majoritate.

Raportul de Audit financiar pentru anul 2010 este prezentat de d-na Tinca Cristina noul auditor al societății .

Nu sunt întrebări, raportul a fost apreciat ca fiind bun și se aprobă cu majoritate de voturi.

Bilanțul contabil pe anul 2010, contul de profit și pierderi , repartizarea profitului net este prezentat de d-na Dir. Economic Călian Marinela . Se analizează fiecare capitol în parte și se aprobă cu majoritate.. Iar în ce privește profitul net acesta s-a hotărât să nu se repartizeze , se va repartiza într-o AGAO viitoare.


Acționarii, văzând materialele prezentate aprobă Bilanțul contabil pe anul 2010 și Raportul Auditorului financiar.....

Drept pentru care am încheiat prezentul proces verbal.

PENTRU CONFORMITATE CU ORIGINALUL

PREȘEDINTE C.A.

DR. ING. ARON VASILE



SECRETAR,

Cons. Juridic Bilauca P. Felicia

CONS. JUR. BILAUCA P. FELICIA

RAPORT DE GESTIUNE AL ADMINISTRATORILOR PRIVIND EXERCITIUL FINANCIAR 2010 CONSOLIDAT

Societatea SC FORAJ SONDE SA are in prezent sediul in Com Ernei str Principala nr 630, este inregistrata la Registrul Comertului ca persoana Juridica sub NR J26/349/1995.Codul de inregistrare fiscala RO 4727746.

Societatea este o societate cu capital integral privat , desfasoara Servicii anexe extractiei petrolului si a gazelor naturale , clasificata la cod CAEN 0910.Actiunile societatii sint tranzactionate pe o piata reglementata . conform terminologiei prevazute in Legea 297/2004, privind piata de capital fiind inregistrata la Comisia Nationala a Valorilor Mobiliare –Oficiul ptr evidenta Valorilor Mobiliare.

Gestiunea societatii este controlata de actionari si auditori . Prin Hotarirea AGA nr 1/2010 s-a aprobat de catre actionari incetrea contractului de audit cu firma SC EXPERT LEX SRL si s-a aprobat incheierea unui contract de audit cu firma C&R AUDIT, reprezentata prin ec Tinca Cristina si ec Neag Ramona.

Firmele afiliate care fac obiectul prezentei consolidari sint SC DRILL INVEST SA , SC FORAJ SONDE SA. SC FORASERV SRL

SC DRILL INVEST SA este persoana juridica inregistrata la Registrul Comertului nr J26/1199/2008, Cod Unic de Inregistrare Ro 24118535.Societatea a luat fiinta in urma unui proces de divizare a SC FORAJ SONDE SA , aprobat prin AGA din 2009.

Structura capitalului social subscris varsat al firmelor intrate in consolidare :

CAPITAL SOCIAL	SC FORAJ SONDE SA	SC DRILL INVEST SA	SC FORASERV SRL
Valoarea capital social	932.512,50	399.647,50	200

Nr actiuni	373.005,00	159.859,00	80
Valoarea nominala	2,50	2,50	2.5
Numar actionari	235,00	235,00	1

Structura actionariatului SC FORAJ SONDE SA la data de 31.12.2010 conform BVB

Nr. crt	Nume / denumire	Aport de capital		
		Total valoare mii lei	Nr. actiuni deținute	% din nr total de actiuni
1	ARON VASILE	700.052	280.021	75,0716
2	PERSOANE JURIDICE	166.133	66.453	17,8156
3	ALTE PERS FIZICE	66.327	26.531	7,1128
	TOTAL	932.512	373.005	100

Structura actionariatului SC DRILL INVEST SA LA DATA DE 31.12.2010

Nr. crt	Nume / denumire	Aport de capital		
		Total valoare mii lei	Nr. actiuni deținute	% din nr total de actiuni
1	ARON VASILE	298.617,50	119.447	74,72
2	ALTE	101.030,00	40.412	25,28
	TOTAL	399.647,50	159.859	100

Structura conducerii societăților consolidate :

SC FORAJ SONDE SA Societatea este administrată de un Consiliu de Administratie format din 3 membrii numiti de AGA .In cursul anului componenta consiliului de administratie a fost format din :

- Aron Vasile – presedinte
- Aron Adina – administrator
- Lazar Avram – administrator

SC DRILL INVEST SA Societatea este administrata de un Consiliu de Administratie format din 3 membrii , numiti de catre AGA .In cursul anului componenta Consiliului de Administratie a fost urmatoarea:

Aron Vasile –presedinte
Aron Adina – administrator
Calian Marinela – administrator

Patrimoniul CONSOLIDAT al societatii este format din imobilizari necorporale in valoare de 93.389 fata de 83.970 , imobilizari corporale in valoare de 121.010.000 fata de 96.735.851 , imobilizari financiare in valoare de 263.700 .Totalul activelor imobilizate este de 121.367.725 fata de 97.083.521 .Mijloacele fixe ale societatilor consolidate au fost reevaluate la data de 31.12.2010 diferentele din reevaluare au fost inregistrate in contul de < diferente din reevaluare >

Creantele societatilor consolidate la data de 31.12.2010 sint in valoare de 30.847.432 fata de 30.075.715, iar datoriile in valoare de 94.334.128 fata de 92.774.720.

Capitalurile proprii ale societatii sint in valoare de 64.595.905 fata de 39.978.784

2. Ponderea veniturilor din activitățile de exploatare, financiare și extraordinare în total venituri:

Nr. crt	Indicatori	01.01.2010	31.12.2010
1	Venituri din exploatare total	132.917.570	127.486.799
2	Venituri financiare total	282.917	5.057.431
3	Venituri extraordinare total	0	0
4	Venituri totale (rd.1+rd.4+rd.8)	133.200.487	132.544.230

3.Ponderea cheltuielilor din activitățile de exploatare, financiare și extraordinare în total venituri:

Nr. crt	Indicatori	01.01.2010	31.12.2010
1	Cheltuieli de exploatare total	124.908.008	121.492.700
2	Cheltuieli financiare total	4.210.907	8.612.734
3	Cheltuieli extraordinare total		
4	Cheltuieli totale (rd.2+rd.5+rd.9)	129.118.915	130.105.434

4. Contul de profit si pierderi incheiat la data de 31.12.2010 CONSOLIDAT

Nr. crt	Indicatori	01.01.2010	31.12.2010
1	I. Venituri din exploatare total	132.917.570	127.486.799
2	II. Cheltuieli pt exploatare total	124.908.008	121.492.700
3	A. Rezultatul din exploatare (rd.1-rd.2) Profit Pierdere	8.009.562	5.994.099
4	III. Venituri financiare total	282.917	5.057.431
5	IV. Cheltuieli financiare	4.210.907	8.612.734
6	B. Rezultatul financiar (rd.4-rd.5) Profit Pierdere	3.927.990	3.555.303
7	C. Rezultatul curent al exercitiului (rd.1+rd.4-rd.2-rd.5) Profit Pierdere	4.081.572	2.438.796
8	V. Venituri extraordinare total		
9	VI. Cheltuieli extraordinare total		
10	D. Rezultatul extraordinar (rd.8-rd.9) Profit Pierdere		
11	V. Venituri totale (rd.1+rd.4+rd.8)	133.200.487	132.544.230
12	VI. Cheltuieli totale (rd.2+rd.5+rd.9)	129.118.915	130.105.434
13	E. Rezultatul brut al exercitiului (rd.11-rd.12) Profit Pierdere	4.081.572	2.438.796
14	F. Impozit pe profit (rd.13+ch. Neded-venituri neimpozabile)x 16%	680.539	844.333
15	G. Rezultatul net al exercitiului (rd.13-rd.14) Profit	3.401.033	1.594.463

	Pierdere		
--	----------	--	--

Consolidarea conturilor anuale s-a intocmit in baza balantelor de verificare intocmite la data de 31.12.2010 de la societatile SC FORAJ SONDE SA si SC DRILL INVEST SA dupa efectuarea inventarierii tuturor conturilor de activ si pasiv .

Inventarierea anuala a patrimoniului unitatii s-a efectuat pe teren comparandu-se cu existentul scriptic potrivit Legii Contabilitatii nr 82/1991 si a Ordinului MF nr 2861/2009 ptr aprobarea normelor privind organizarea si efectuarea inventarierii. Inventarierea a fost efectuata de catre comisii de inventariere numite prin decizie emisa de catre Consiliul de Administratie. Comisiile au inventariat toate elementele de activ si de pasiv. Nu s-au constatat materiale depreciate si nici mijloace fixe cu un grad ridicat de uzura si in consecinta nu s-au calculat provizioane. In urma inventarierii nu s-au constatat plusuri si minusuri de inventar.

Fiecare comisie de inventariere a intocmit un proces verbal in care a in scris concluziile inventarierii anuale .

Decontarile fata de terti < bugetul statului, bugetul asigurarilor sociale, clienti, furnizori, debitori, creditor, au fost inventariate si supuse verificarii si confirmarii pe baza extraselor de cont, schimb de adrese si punctaje reciproce.

Factorii de risc financiar. Societatea este expusa riscului de dobinda ,riscului valutar, riscului de lichiditate , riscului de credit, avind contractate credite de investitii pe termen lung. Managementul unitatii are in vedere gestionarea cit mai eficienta a acestor riscuri in vederea desfasurarii in bune conditii a activitatii economice.

Pentru minimizarea pierderilor din diferente nefavorabile de curs valutar societatea a refinantat in ron , o parte din creditele contractate in euro Totodata au fost renegotiate toate dobinzile cu intitutiile financiare de la care s-au acceesat credite.

Contabilitate firmei este condusa conform Legii Contabilitatii nr 82/1991 este organizata in comprtimente distincte conduse de sef birou contabilitate, sef birou financiar, in subordinea directorului economic. Toate operatiunile s-au inregistrat in baza documentelor justificative ,cu respectarea legislatiei in vigoare si curespectarea politicilor contabile, procedurilor si normelor aprobate de AGA.

Repartizarea profitului

Adunarea Generală a Acționarilor a hotărât ca profitul net al anului 2010 în sumă de 1.594.463 RON, să nu fie repartizat. Profitul net nerepartizat, se va repartiza pe destinații cu ocazia unei Adunări Generale viitoare.

CONSILIUL DE ADMINISTRATIE



SC FORAJ SONDE SA ERNEI
JUD.MURES NR.630

POLITICI SI NOTE DE PREZENTARE AFERENTE SITUATIILOR
FINANCIARE CONSOLIDATE LA DATA DE 31.12.2010

INFORMATII GENERALE:

Entitatea care raporteaza:

Aceste situatii financiare consolidate sunt prezentate de SC Foraj Sonde SA Ernei, cu sediul in localitatea Ernei, jud.Mures, nr.630.

Descrierea activitatii:

SC Foraj Sonde SA Tg.Mures a fost infiintata prin HGR 690/07.10.1994 privind infiintarea de societati comerciale, cu capital majoritar de stat, prin reorganizarea unor subunitati apartinand fostei regii autonome a gazelor naturale Romgaz RA Medias.

In prezent societatea a devenit o societate cu capital integral privat, cod CAEN 0910 – Servicii anexe extractiei petrolului si a gazelor naturale si este inregistrata la Registrul Comertului cu nr.J26/349/1995.

Este o societate ale carei actiuni sunt tranzactionate pe o piata reglementata, conform terminologiei prevazuta in Legea 297/2004, privind piata de capital, fiind inregistrata la Comisia nationala a Valorilor Mobiliare-Oficiul pentru evidenta valorilor mobiliare.

Gestiunea societatii este controlata de actionari si auditori. Prin hotararea AGA nr....., s-a aprobat de catre actionari incheierea unui contract de audit intern si financiar cu firma C&R AUDIT SRL, cu sediul in Tg.Mures, str.Tudor Vladimirescu nr.65/9, reprezentata prin auditor financia Tinca Mihaela Cristina.

Societatea comerciala SC Drill Invest SA Tg.Mures, este o persoana juridica inregistrata la Registrul Comertului sun nr.J26/1199/2008, cod unic de inregistrare: 24118535.

Functioneaza ca o societate pe actiuni conform Legii nr.31/1990 republicata, avand drept activitate de baza turism, alimentatie publica si agrement. Potrivit clasificarii CAEN, activitatea principala a societatii este " Hoteluri si alte facilitati de cazare similare", cod CAEN 5510.

Structura actionariatului societatilor intrate in consolidare:

Se prezinta urmatoarele informatii:

Capital social subscris	SC FORAJ SONDE SA (inainte de divizare)	SC FORAJ SONDE SA	SC DRILL INVEST SA
Valoarea capital.social	1.332.160	932.512,50	399.647,50
Numar actiuni	532.864	373.005	159.859
Valoarea nomin.-lei/act.	2.50	2.50	2.50
Numar actionari	235	235	235
Actiuni proprii rascumparate	10950		
Pretul platit pentru actiuni d.	27375		

Structura conducerii:

SC FORAJ SONDE SA

Societatea este administrata de un Consiliu de Administratie format din trei membrii numiti de Adunarea Generala a Actionarilor. In cursul anului componenta Consiliului de Administratie a fost urmatoarea:

Aron Vasile – presedinte

Aron Adina – administrator

Lazar Avram – administrator

SC DRILL INVEST SA

Societatea este administrată de un Consiliu de Administrație format din trei membrii, numiți de Adunarea Generală a Acționarilor. În cursul anului componenta Consiliului de Administrație a fost următoarea:

Aron Vasile – președinte
Aron Adina – administrator
Calian Marinela - administrator

Situațiile financiare consolidate pentru anul încheiat la 31 decembrie 2010, au fost întocmite în conformitate cu următoarele principii contabile:

1.Principiul continuității activității. Acesta presupune ca persoana juridică își continuă în mod normal funcționarea într-un viitor previzibil, fără a intra în stare de lichidare sau reducere semnificativă a activității. Dacă administratorii persoanei juridice au luat cunoștință de unele elemente de nesiguranță legate de anumite evenimente care pot duce la incapacitatea acesteia de a-și continua activitatea, aceste elemente trebuie prezentate în notele explicative. În cazul în care situațiile financiare anuale nu sunt întocmite pe baza principiului continuității, această informație trebuie prezentată, împreună cu explicații privind modul de întocmire a acestora și motivele care au stat la baza deciziei conform căreia persoana juridică nu își mai poate continua activitatea.

2.Principiul permanenței metodelor. Acesta presupune continuitatea aplicării aceluiași reguli și norme privind evaluarea, înregistrarea în contabilitate și prezentarea elementelor de activ și de pasiv și a rezultatelor, asigurând comparabilitatea în timp a informațiilor contabile.

3.Principiul prudenței. Valoarea oricărui element trebuie să fie determinată pe baza principiului prudenței. În mod special, am avut în vedere următoarele aspecte:

-am luat în considerare numai profiturile recunoscute până la data încheierii exercițiului financiar;

-am ținut seama de toate obligațiile previzibile și pierderile potențiale care au luat naștere în cursul exercițiului financiar încheiat sau pe parcursul unui exercițiu anterior;

-am ținut seama de toate ajustările de valoare datorate deprecierilor, indiferent dacă rezultatul exercițiului este profit sau pierdere.

4.Principiul independenței exercițiului. Am luat în considerare toate veniturile și cheltuielile corespunzătoare exercițiului financiar pentru care se face raportarea, fără să ținem cont de data încasării sumelor sau efectuării plăților.

5.Principiul evaluării separate a elementelor de activ și de pasiv.În vederea stabilirii valorii totale corespunzătoare unei poziții din bilanț, se va determina separate valoarea aferentă fiecărui element individual de activ sau de pasiv.

6.Principiul intangibilității.Bilanțul de deschidere al unui exercițiu corespunde cu bilanțul de închidere al exercițiului precedent.

7.Principiul necompensării.Valorile elementelor ce reprezintă active nu s-au compensat cu valorile ce reprezintă passive, respective veniturile cu cheltuielile, cu excepția compensărilor între active și passive, premise de reglementările legale.

8.Principiul prevalenței economicului asupra juridicului.Informațiile prezentate în situațiile financiare ale anului 2010 reflecta realitatea economică a evenimentelor și tranzacțiilor, nu numai forma lor juridical.

În cursul anului 2010 SC Foraj Sonde SA Tg.Mures nu a înregistrat abateri de la principiile contabile.

Principii, politici și metode contabile:

Principalele politici contabile adoptate la întocmirea acestor situații financiare sunt următoarele:

A.Bazele întocmirii situațiilor financiare

1.Informații generale

Aceste situații financiare au fost întocmite în conformitate cu Reglementările Contabile Românești, conforme cu Directiva a patra a Comunităților Economice Europene aplicabile entităților autorizate, reglementate și supravegheate de Comisia Națională a Valorilor Mobiliare, reglementări aprobate prin Ordinul Președintelui CNVM nr.75/2005, publicate în Monitorul Oficial al României în partea 1 nr.1175 bis/27.12.2005.

Prezentele situații financiare au fost întocmite pe baza costului istoric, cu excepțiile prezentate în continuare, în politicile contabile.

2.Utilizarea estimărilor

Întocmirea situațiilor financiare în conformitate cu reglementările contabile aprobate prin Ordinul Președintelui CNVM nr.75/2005, cere conducerii societății să facă estimări și ipoteze care afectează valorile raportate ale activelor și pasivelor, prezentarea activelor și datoriilor la data întocmirii situațiilor financiare, precum și veniturile și cheltuielile raportate pentru respectiva perioadă.Cu toate că aceste estimări sunt făcute de către conducerea societății pe baza celor mai bune informații disponibile la data situațiilor financiare, rezultatele realizate pot fi diferite de aceste estimări.Natura activităților societății și

incertitudinea existentă încă în România, referitoare la rezultatul politicilor contabile curente implementate în condițiile real operaționale, fac posibilă apariția unor variații imprevizibile considerabile în ceea ce privește intrările de numerar viitoare. Administratorul societății consideră că societatea va putea să-și continue activitatea pe baza principiului continuității activității în viitorul apropiat și prin urmare situațiile financiare au fost întocmite pe baza acestui principiu.

B. Conversia tranzacțiilor în moneda străină

1. Moneda de măsurare a situațiilor financiare

Elementele incluse în aceste situații financiare sunt reflectate în moneda națională, leul românesc (RON).

2. Tranzacțiile și soldurile în monedă străină

Operațiunile în devize se înregistrează în contabilitate, atât în devize, cât și în lei, la cursul de schimb valutar comunicat de BNR, valabil la data efectuării acestora. Câștigurile și pierderile rezultate din decontarea tranzacțiilor într-o monedă străină și din conversia activelor și datoriilor monetare exprimate în monedă străină sunt recunoscute în contul de profit și pierdere, în cadrul rezultatului financiar. Disponibilitățile în devize, contractele încheiate în devize sunt evaluate la cursul de schimb al BNR pentru data de 31.12.2010

C. Imobilizări necorporale

Programele și licențele deținute sunt recunoscute la cost de achiziție și sunt reflectate în situațiile financiare la valoarea rămasă, respectiv la valoarea la care sunt înregistrate, diminuată cu amortizarea acumulată până la data întocmirii situațiilor financiare. Nu au fost necesare ajustări de valoare, până la data întocmirii prezentelor situații financiare. Programele informatice utilizate sunt amortizate pe o perioadă cuprinsă între 1 an și 5 ani, iar licențele pe perioada de valabilitate a acestora, utilizând metoda liniară.

D. Imobilizări corporale

Imobilizările corporale sunt evaluate inițial la cost de achiziție. Societatea a efectuat inventarierea imobilizărilor corporale, rezultatele inventarierii au fost cuprinse în situațiile financiare anuale. Societatea a efectuat reevaluări la imobilizările corporale la finele anului 2010, astfel:

- terenuri 22.880.850 lei
- cladiri 4.728.497,22 lei

Întreținerea și reparațiile imobilizărilor corporale sunt suportate pe cheltuielile societății atunci când acestea sunt efectuate, în timp ce îmbunătățirile semnificative aduse

imobilizărilor corporale(modernizările) care cresc valoarea și/ sau durata de viață a acestora, sau care măresc semnificativ capacitatea de generare a unor beneficii economice de către acestea, sunt capitalizate(măresc valoarea mijlocului fix respectiv).

Valoarea obiectelor de inventar achiziționate în scopul desfășurării normale a societății, este trecută pe cheltuieli în momentul în care acestea sunt date în folosință, fiind urmărite pe perioada folosirii, pe locuri de folosință, printr-un cont în afara bilanțului.În momentul în care acestea nu mai sunt necesare, la propunerea comisiilor de inventariere și/sau a altor comisii constituite în acest scop, se scot din uz, urmând ca acestea să fie valorificate ca atare sau distruse și valorificate ca deșeuri.

Amortizarea imobilizărilor se calculează la valoarea contabilă utilizându-se metoda liniară de-a lungul duratei utile de viață estimată a activelor și se include lunar pe cheltuielile societății și metoda de amortizare accelerată pentru echipamentele tehnologice ca de exemplu: în cursul anului 2010 metoda de amortizare accelerată am folosit-o pentru achiziția mai multor echipamente tehnologice, dintre cele mai importante enumeram:

- IPCN MR 8000
- SEPARATOR GAZE NOROI
- CLESTI MULTIDIMENSIONALI
- CAP DE FORARE PTR.CAROTIERA
- CAP CIRCULATIE CU ROBINET CENTRAL
- SITE MONGOOSE
- MOTOR MB 820
- MOTOR DIESEL MB820

Imobilizările corporale care nu mai sunt necesare desfășurării activității sunt scoase din funcțiune și se elimină din bilanț, împreună cu amortizarea cumulată până la data scoaterii din funcțiune, fiind evidențiate într-un cont în afara bilanțului, până la valorificarea acestora prin vânzare sau casare. Orice câștig sau pierdere ce rezultă dintr-o asemenea operațiune se include în contul de profit și pierdere curent.

E.Deprecierea activelor

Imobilizările corporale și necorporale sunt revizuite cel puțin odată pe an, cu ocazia inventarierii, pentru constatarea eventualelor deprecieri peste uzura normală, concretizată în amortizările lunare incluse pe cheltuieli.Pierderile înregistrate din astfel de deprecieri sunt cuprinse în contul de profit și pierdere curent pe seama ajustărilor pentru depreciere.

F. Titluri deținute ca imobilizări

Imobilizările financiare achiziționate cu scopul, declarat la data achiziției, de a genera profit ca rezultat al fluctuațiilor de preț, pe termen scurt, sunt clasificate ca active financiare deținute în scopul tranzacționării și sunt incluse la data dobândirii în active circulante.

G. Numerar și echivalente în numerar

Numerarul și echivalentele în numerar sunt evidențiate în bilanț la cost. Pentru situația fluxului de numerar, numerarul și echivalentele acestuia cuprind numerar în casă, conturi la bănci, numerar în tranzit, investiții financiare pe termen scurt și avansuri de trezorerie.

H. Capital social

Ațiunile ordinare sunt clasificate în capitalurile proprii.

I. Datorii comerciale

Datoriile comerciale pe termen scurt sunt înregistrate la valoarea nominală, care aproximează valoarea justă a sumelor ce urmează a fi plătite pentru bunurile sau serviciile primite.

J. Impozitare

Societatea înregistrează impozitul pe profit curent pe baza profitului impozabil reflectat în raportările fiscale, conform Codului Fiscal în vigoare la sfârșitul exercițiului financiar.

În conformitate cu prevederile art.7 și art.9 din Legea contabilității nr.82/1991, pentru evaluarea elementelor din bilanț se stabilesc următoarele reguli:

- a) la data intrării în unitate, bunurile se evaluează și se înregistrează în contabilitate la valoare de intrare, denumită valoare contabilă, care se stabilește astfel:
 - bunurile reprezentând aport la capitalul social, la valoarea de aport, stabilită în urma evaluării;
 - bunurile obținute cu titlu gratuit, la valoarea justă.

În contextual prezentelor reglementări, prin valoare justă se înțelege suma pentru care un activ ar putea fi schimbat de bunăvoie între două părți aflate în cunoștință de cauză, în cadrul unei tranzacții, cu prețul determinat obiectiv.

În aceste cazuri, valoarea de aport și respective, valoarea justă se substituie costul de achiziție:

- bunurile procurate cu titlu oneros, la cost de achiziție;
- bunurile produse în unitate, la cost de producție.

Costul de achiziție al unui bun este egal cu prețul de cumpărare, taxele nerecuperabile, cheltuielile de transport-aprovizionare și alte cheltuieli accesorii necesare pentru punerea în stare de utilizare sau intrarea în gestiune a bunului respectiv

Reducerile comerciale și alte elemente similare acordate de furnizor nu fac parte din costul de achiziție.

b) evaluarea elementelor de activ și de pasiv cu ocazia inventarierii s-a făcut la valoarea actuală a fiecărui element, denumită valoare de inventar, stabilită în funcție de utilitatea bunului, starea acestuia și prețul pieței.

c) La încheierea exercițiului, elementele de activ și de pasiv de natura datoriilor se evaluează și se reflectă în situațiile financiare la valoarea de intrare, respectiv valoarea contabilă, pusă de acord cu rezultatele inventarierii. În acest scop, valoarea de intrare se compară cu valoarea stabilită pe baza inventarierii astfel:


- pentru elementele de activ, diferențele constatate în plus între valoarea de inventar și valoarea de intrare nu se înregistrează în contabilitate, aceste elemente menținându-se la valoarea lor de intrare. Diferențele constatate în minus între valoarea de inventar stabilită la inventariere și valoarea contabilă netă în cazul activelor amortizabile pentru care deprecierile sunt reversibile, de asemenea, la valoarea lor de intrare.
- Pentru elementele de pasiv de natura datoriilor, diferențele constatate în minus între valoarea de inventar și valoarea de intrare nu se înregistrează în contabilitate, aceste elemente menținându-se la valoarea lor de intrare. Diferențele constatate în plus între valoarea stabilită la inventariere și valoarea de intrare a elementelor de pasiv de natura datoriilor se înregistrează în contabilitate prin constituirea unui provizion, aceste elemente menținându-se la valoarea lor de intrare. Dacă motivele ce au dus la constituirea provizionului pentru depreciere au încetat să mai existe, total sau într-o anumită măsură, atunci acel provizion se va relua corespunzător la venituri.
- Elementele monetare exprimate în valută (disponibilități și alte elemente asimilate, cum sunt acreditivele și depozitele bancare, creanțe și datorii în valută) sunt raportate utilizând cursul de schimb de la data încheierii exercițiului. Diferențele de curs valutar, favorabile sau nefavorabile, între cursul de la data înregistrării creanțelor sau datoriilor în valută sau față de cursul la care au fost raportate în situațiile financiare anterioare și cursul de schimb de la data încheierii exercițiului, se înregistrează la venituri sau cheltuieli, după caz;

- Elementele nemonetare achiziționate cu plata în valută și înregistrate la cost istoric (imobilizări, stocuri) trebuie raportate utilizând cursul de schimb de la data efectuării tranzacției;
- Elementele nemonetare achiziționate cu plata în valută și înregistrate la valoarea justă (imobilizări, stocuri), trebuie raportate utilizând cursul de schimb existent în momentul determinării valorii respective.
- La data ieșirii din unitate sau la darea în consum, bunurile se evaluează și se scad din gestiune la valoarea lor de intrare. La ieșirea din gestiune a stocurilor și a altor active acestea se evaluează și se înregistrează în contabilitate prin aplicarea metodei FIFO- "primul intrat-primul ieșit", bunurile ieșite din gestiune se evaluează la costul de achiziție sau de producție al primei intrări (lot). Pe măsura epuizării lotului, bunurile ieșite din gestiune se evaluează la costul de achiziție sau de producție al lotului următor, în ordine cronologică.
 - ajustările de valoare s-au calculat luandu-se în considerare datoriile și creanțele dintre entitățile incluse în consolidare, eliminandu-le din situațiile financiare anuale consolidate; veniturile și cheltuielile aferente tranzacțiilor dintre entitățile incluse în consolidare s-au eliminat din situațiile financiare anuale consolidate.

ABATERI DE LA PRINCIPII CONTABILE SI SCHIMBAREA METODELOR DE EVALUARE

În cursul anului 2010 SC Foraj Sonde SA Ernei, a respectat principiile contabile și nu au fost schimbate metodele de evaluare. La încheierea exercițiului financiar, elementele patrimoniale se evaluează și reflectă în bilanțul contabil la valoarea contabilă, pusă de acord cu rezultatele inventarierii.

DIRECTOR GENERAL,
Ing. Aron Vasile



DIRECTOR GEN. ADJ. ECON.,
ec. Calian Marinela

**SC FORAJ SONDE SA ERNEI
JUD.MURES, NR.630**

NOTA 7.

CAPITALUL SOCIAL

Se prezinta urmatoarele informatii:

Capital social subscris	SC FORAJ SONDE SA (inainte de divizare)	SC FORAJ SONDE SA	SC DRILL INVEST SA
Valoarea capital.social	1.332.160	932.512,50	399.647,50
Numar actiuni	532.864	373.005	159.859
Valoarea nomin.-lei/act.	2.50	2.50	2.50
Numar actionari	235	235	235
Actiuni proprii rascumparate	10950		
Pretul platit pentru actiuni d.	27375		

DIRECTOR GENERAL,
Ing.Aron Vasile



DIRECTOR GEN.ADJ.ECON.,
ec.Calian Marinela

SC FORAJ SONDE SA TG.MURES

STR.ROMULUS GUGA NR.1

NOTA 8.

Informatii privind salariatii, administratorii si directorii

Salariatii –SC FORAJ SONDE SA

- numărul mediu aferent exercițiului financiar 2010 : 563 persoane

Structura personalului pe categorii de munca:

- Muncitori 416
- Conducatori formatii 41
- TESA 106

Conducerea si administrarea societatii :

Organul suprem de conducere a societatii este Adunarea Generala a Actionarilor.

Administrarea societatii este asigurata de un Consiliu de Administratie, format din trei administratori.

Conducerea executiva este asigurata de sase directori, conform Organigramei societatii.

Auditarea situatiilor financiar-contabile ale societatii este asigurata de societatea comerciala C&R Audit SRL Tg.Mures.

Cheltuielile salariale ale societatii in anul 2009 au fost urmatoarele:

- salarii plătite sau de plătit : 11.348.502 RON
- cheltuieli cu asigurarile sociale : 4.295.258 RON
- cheltuieli cu tichetele de masa: 690.310 RON
- alte cheltuieli cu contribuțiile pentru pensii : nu s-au încheiat contracte cu societăți de asigurări pentru pensii private ale angajaților.

Salariatii –SC DRILL INVEST SA

- nr.mediu aferent anului 2010 : 51 persoane

Structura personalului pe categorii de munca:

- muncitori 17

- receptioneri 5
- ospatari, bucatari 12
- lucratori commercial 12
- personal de conducere 5

Conducerea si administrarea societatii:

Organul suprem de conducerea a societatii este Adunarea Generala a Actionarilor.

Administrarea societatii este asigurata de un Consiliu de Administratie, format din trei administratori.

Conducerea executive este asigurata de doi manageri de turism si un manager de vanzari, conform organigramei societatii.

Auditarea situatiilor financiar-contabile ale societatii este asigurata de societatea SC C&R Audit SRL Tg.Mures.

Cheltuielile salariale ale societatii in anul 2010 au fost urmatoarele:

- salarii platite sau de platit 795.783 lei
- cheltuieli cu asigurarile sociale 620.730 lei
- cheltuieli cu tichetele de masa 48.204 lei
- alte cheltuieli cu contributiile pentru pensii: nu s-au incheiat contracte cu societati de asigurari pentru pensii private ale angajatilor.

Beneficiile angajaților

În cursul activității, societatea face plăți fondurilor de sănătate, risc și accidente, indemnizații și concedii, pensii și șomaj de stat în contul angajaților săi la cotele prevăzute de lege. Toți angajații societății sunt membrii ai planului de pensii al statului român. Aceste costuri sunt recunoscute în contul de profit și pierdere odată cu recunoașterea salariilor.

Societatea nu operează nici un alt plan de pensii sau de beneficii după pensionare, și deci nu are nici un alt fel de alte obligații referitoare la pensii.

DIRECTOR GENERAL,

Ing. Aron Vasile



DIRECTOR GEN. ADJ. ECON.,

ec. Calian Marinela

SC FORAJ SONDE SA ERNEI
JUD.MURES, NR.630

Nota 10

1.Informații cu privire la prezentarea persoanei juridice:

1.1. SC FORAJ SONDE SA

Sediul social: Ernei jud.Mures nr.630.

Numărul de ordine în registrul comerțului :J26/349/1995

Cod unic de înregistrare: 4727746

Obiect de activitate: Servicii anexe extracției petrolului și gazelor naturale, exclusiv prospecțiunile.

2.Informații privind relațiile persoanei juridice, filialele, întreprinderile asociate cu alte societăți în care se dețin titluri de participare strategice.

Societatea nu are filiale, este societate afiliata cu SC DRILL INVEST SA Tg.Mures si SC Foraserv SRL Tg.Mures.

3.Informații privitoare la impozitul pe profit:

La calculul impozitului pe profit, veniturile societății sunt aferente în totalitate activității curente, societatea nu a înregistrat venituri extraordinare. Nu s-au înregistrat venituri neimpozabile , s-au înregistrat cheltuieli nedeductibile din punct de vedere fiscal, iar masa impozabilă a fost diminuată cu amortizarea fiscală provenită din amortizarea accelerată a echipamentelor tehnologice conform facilității prevăzute în Codul Fiscal.

4.Cifra de afaceri:

Cifra de afaceri obținută de SC Foraj Sonde SA Ernei în anul 2010 este în valoare de:105.313.103 si este compusa din urmatoarele venituri:

1.Venituri din lucrări executate :	102.974.215 RON
2.Venituri din locații de gestiune și chirii :	1.849.220 RON
3.Venituri din vânzarea mărfurilor:	223.280 RON
4.Venituri din activități diverse:	266.388 RON
TOTAL CIFRA DE AFACERI :	105.313.103 RON

1.2.SC DRILL INVEST SA

Sediul social: Tg.Mures, str.Romulus Guga nr.1

Nr.reg.comertului: J26/1199/27.06.2008

CIF RO: 24118535

Obiect de activitate: Hoteluri si alte facilitati de cazare similare.

Informatii privitoare la impozitul pe profit:

La calculul impozitului pe profit, veniturile societatii sunt aferente in totalitate activitatii curente, societatea nu a inregistrat venituri extraordinare. Nu s-au inregistrat venituri neimpozabile, s-au inregistrat cheltuieli nedeductibile din punct de vedere fiscal.


Cifra de afaceri:

Cifra de afaceri obtinuta de SC Drill Invest SA Tg.Mures in anul 2010 a fost in valoare de 34.539.978 lei si este compusa din urmatoarele venituri:

1.Venituri din lucrări executate :	93.857 lei
2.Venituri din localtii de gestiune si chirii:	2.589.163 lei
3.Venituri din vanzarea marfurilor:	30.808.275 lei
4.Venituri din activitati diverse	1.048.683 lei
TOTAL CIFRA DE AFACERI	34.539.978 LEI

DIRECTOR GENERAL,

Ing.Aron Vasile



DIRECTOR GEN.ADJ.ECONOM.,

ec.Călian Marinela

SC FORAJ SONDE SA ERNEI
NR.630

BILANT CONSOLIDAT

NOTA 2.

Provizioane la 31.12.2010


RON

Denumirea provizionului	Sold la inceputul anului 1	cresteri si diminuari 2	Sold la 31.dec 3=1-2
proviz. ptr. deprec. creante clienti diversi	85.939	0	85.939
proviz. ptr. deprec. creante debitori diversi	12.818	0	12.818

Nu s-au constituit provizioane pentru deprecierea clientilor si a debitorilor pentru anul 2010

DIRECTOR GENERAL,
ing. Aron Vasile

DIRECTOR GEN. ADJ. ECONOMIC,
ec. Calian Marinela



SC FORAJ SONDE SA ERNEI
NR.630

BILANT CONSOLIDAT
31,12,2010

NOTA 3.

Repartizarea profitului

RON

Destinatia		
Profit net repartizat:		1.594.463,0
. Rezerva legala		
. Acoperirea pierderii contabile		
. Dividende		
. Alte repartizari		
Profit nerepartizat		1.594.463,0

Profitul net in valoare de 1,594,463 lei la data de 31,12,2010 reprezinta profitul entitatilor integrate.

DIRECTOR GENERAL,
ing.Aron Vasile



DIRECTOR GEN.ADJ.ECONOMIC,
ec.Callian Marinela

NOTA 4.

Analiza rezultatului din exploatare

RON

Indicator	Exercitiul precedent		Exercitiul curent
	1	2	
0			
1 Cifra de afaceri neta	152.531.241,00	114.157.209,00	
2 Costul bunurilor vandute si al serviciilor prestate (3+4+5)	142.597.170,00	104.194.046,00	
3 Cheltuielile activitatii de baza	115.469.980,00	89.123.361,00	
4 Cheltuielile activitatilor auxiliare	23.238.498,00	12.910.297,00	
5 Cheltuielile indirecte de productie	3.888.692,00	2.160.388,00	
6 Rezultatul brut aferent cifrei de afaceri nete (1-2)	9.934.071,00	9.963.163,00	
7 Cheltuieli de aprovizionare	1.124.716,00	1.133.216,00	
8 cheltuieli generale de administratie	4.961.242,00	3.255.141,00	
9 Alte venituri din exploatare	4.158.307,00	419.293,00	
10 Rezultatul din exploatare (6-7-8+9)	8.006.420,00	5.994.099,00	

Costul de productie cuprinde cheltuielile directe aferente productiei si anume: materiale directe, energie consumata in scopuri tehnologice, manopera directa si alte cheltuieli directe de productie, precum si cota de cheltuieli indirecte de productie alocata in mod rational ca fiind legata de efectuarea acestor stora.

Veniturile din exploatare sunt aferente veniturilor din chirii, activitatea de hoteluri si restaurant, venituri din vanzarea marfurilor si alte venituri pentru SC Drill Invest SA

Veniturile din exploatare aferente SC Foraj Sonde SA reprezinta venituri provenite din lucrari de foraj executate si facturate in anul 2010, venituri din vanzarea diferitelor marfuri, productia realizata de societate pentru scopurile sale proprii, capitalizata si venituri din vanzarea imobilizariilor corporale.

DIRECTOR GENERAL,

ing. Aron Vasile



DIRECTOR GENERAL ADJ.ECONOMIC,

ec. Calian Marinela



NOTA 5.

Situatia creantelor si datoriiilor

Creantele sunt prezentate in bilant in functie de natura lor (creante comerciale si alte creante), la valoarea probabila a se incasa. In functie de vechimea lor, valoarea contabila a creantelor se prezinta conform tabelului de mai jos. Creantele sunt formate din : clienti diversi: 15,846,386 lei, productie SNGN Romgaz: 0 lei; productie OMV 4186738 lei; Debitori diversi in suma de 653,568 lei include sume care reprezinta vanzari de apartamente in rate la angajatii proprii si alte persoane, debite nerecuperate pentru lipsuri in gestiune . Creantele legate de fondul de sanatate sunt in suma de 202,995 lei de recuperat de la stat.

		Sold la		Termen de lichiditate		RON
		(col 2+3)				
0		1		2		3
Total din care:		30.847.432		30.357.925		489.507
avansuri acordate		0				
furnizorilor		49.445		49.445		
clienti diversi		20.869.570		20.869.570		0
clienti incerti si de intocm.		8.143.374		8.057.435		85.939
		0				
creante-personal		20.113		20.113		
av.acord.personalul.		0				
debitori diversi		653.568		250.000		403.568
alte creante		908.367		908.367		
concedii si indemniz.		202.995		202.995		

Datoriile pe termen scurt cuprind: datorii comerciale catre diversi furnizori in valoare de 21869345 lei, efecte de comert in valoare de 2070881 lei, Clienti creditori: 5150398 lei.

Contracte de leasing cu termen scadent mai mic de un an in valoare de 2645150 lei.

Alte datorii legate de salarii si viramentele aferente fondului de salarii se vor achita in data de 12.01.2010.

Datorii fiscale in suma de 2278676 lei, se vor achita pana la 25.01.2011.

Datoriile pe termen lung contin ratele aferente creditului contractat pentru activitatea curenta de la banca Unicredit in valoare de 30579125 lei

Tot la datorii pe termen lung sunt cuprinse si contractele de leasing financiar cu scadenta mai mare de un an, in suma de 15564827 lei

Datorii*)	Sold la		Termen de exigibilitate		
	31.dec		sub 1 an	1-5 ani	peste 5 ani
	(col 2+3+4)				
0	1		2	3	4
Total, din care:					
datorii comerciale		94.334.128	36.520.176	57.813.952	
efecte de comert de platit		18.435.313	14.108.803	4.326.510	
alte datorii, inclusiv					
datorii fiscale		2.070.881	2.070.881		
credite pe t.lung		3.990.030	3.795.352	194.678	
alte datorii		38.250.016	1.672.565	36.577.451	
clienti creditori		3.434.033	2.283.547	1.150.486	
credite pe t.scurt		5.150.398	5.150.398		
contracte leasing		4.793.480	4.793.480		
		18.209.977	2.645.150	15.564.827	

DIRECTOR GENERAL,
ing. Aron Vasile



DIRECTOR GENERAL ADJ. ECONOMIC,
ec. Calian Marinela

OPINIE ASUPRA SITUAȚIILOR FINANCIARE CONSOLIDATE

Am auditat situațiile financiare consolidate anexate ale entităților legate S.C. Foraj Sonde S.A., SC Drill Invest SA și SC Fora Serv SRL, care cuprind bilanțul consolidat la data de 31 decembrie 2010, contul de profit și pierdere consolidat și notele explicative. Acestea sunt exprimate în RON (moneda locală), pentru exercițiul financiar 2010, profitul net înregistrat fiind de 1.594.463 lei și total active 159.299.567 lei.

Conducerea societății este responsabilă pentru întocmirea și prezentarea fidelă a acestor situații financiare consolidate, în conformitate cu cadrul relevant de raportare financiară aplicabil și pentru acel control intern pe care conducerea îl consideră necesar pentru a permite întocmirea de situații financiare care să nu conțină denaturări semnificative, datorate fraudei sau erorii.

Responsabilitatea noastră este ca, pe baza auditului efectuat, să exprimăm o opinie asupra acestor situații financiare consolidate. Ne-am desfășurat auditul în conformitate cu Standardele Internaționale de Audit. Aceste standarde prevăd conformitatea cu cerințele etice, planificarea și desfășurarea auditului în vederea obținerii unei asigurări rezonabile cu privire la măsura în care situațiile financiare consolidate sunt lipsite de denaturări semnificative.

Un audit constă în efectuarea de proceduri pentru obținerea probelor de audit cu privire la sumele și informațiile prezentate în situațiile financiare consolidate. Procedurile selectate depind de raționamentul profesional al auditorului, incluzând evaluarea riscurilor de denaturare semnificativă a situațiilor financiare consolidate, datorate fraudei sau erorii. În evaluarea acestor riscuri, auditorul ia în considerare controlul intern relevant pentru întocmirea de către entitate și prezentarea fidelă a situațiilor financiare consolidate, în vederea conceperii de proceduri de audit care să fie adecvate circumstanțelor, dar nu cu scopul exprimării unei opinii cu privire la eficiența controlului intern al entității. Un audit include, de asemenea, evaluarea gradului de adecvare a politicilor contabile și a caracterului rezonabil al estimărilor contabile efectuate de către conducere, precum și evaluarea prezentării situațiilor financiare consolidate luate în ansamblul lor.

Considerăm că probele de audit pe care le-am obținut sunt suficiente și adecvate pentru a constitui baza opiniei noastre de audit.

În opinia noastră, situațiile financiare consolidate redau o imagine fidelă, în toate aspectele semnificative, a poziției financiare consolidate a societății FORAJ SONDE S.A. și a entităților sale legate, la data de 31 decembrie 2010, precum și a performanței sale financiare, în conformitate cu cadrul relevant de raportare financiară aplicabil.

Acest raport al auditorului independent este adresat exclusiv acționarilor societății în ansamblu. Auditul nostru a fost efectuat pentru a putea raporta acționarilor societății acele aspecte pe care trebuie să le raportăm într-un raport de audit financiar și nu în alte scopuri. În măsura permisă de lege, nu acceptăm și nu ne asumăm responsabilitatea decât față de societate și de acționarii acesteia în ansamblu, pentru auditul nostru, pentru raportul asupra situațiile financiare consolidate și pentru opinia formată.

În concordanță cu Ordinul Ministrului Finanțelor Publice nr. 3055/2009, articolul 107 din Reglementările contabile conforme cu directiva a VII-a a CEE, noi am citit raportul consolidat al administratorilor, atașat situațiilor financiare consolidate. Raportul consolidat al administratorilor nu face parte din situațiile financiare consolidate. În raportul consolidat al administratorilor, noi nu am identificat informații financiare care să fie în mod semnificativ neconcordante cu informațiile prezentate în situațiile financiare consolidate alăturate.

Pentru și în numele SC C&R Audit SRL:

Dr. Neag Ramona



înregistrată la Camera Auditorilor

Financieri din România cu nr. 2600/2008

C&R Audit SRL




înregistrată la Camera Auditorilor Financieri

în România cu nr. 902/2009

Tinca Cristina

înregistrată la Camera Auditorilor

Financieri din România cu nr. 2824/2009



Tîrgu-Mureș, 21.07.2011

comerciale, datorii diverse, venituri in avans			
de	Drill Invest	Fora Serv	
la			
pe conturile:			
101			
162			
167			
401	2.988.066,75	1.439,87	
403	1.648.917,78		
404			
408	33.584,96		
419			
451			
453			
455			
462	86.626,80		
472			
473			

datorii comerciale, datorii diverse, venituri in avans			
de	FORAJ SONDE	FORA SERV	
la			
pe conturile:			
101			
162			
167			
401	0,00	0,00	
403			
404	0,00		
408			
419			
451			
453			
455			
462	0,00		
472			
473			
413			

Sold Imprumuturi, leasing financiar, datorii comerciale, datorii diverse, venituri in avans			
de la	FORAJ SONDE	DRILL INVEST	
la			
pe conturile:			
101			
162			
167			
401		596,61	
403			
404			
408			
419			
451			
453			
455			
462			
472			
473			

Ajustari	
	0,00
	0,00
	0,00
	2.990.102,23
	1.648.917,78
	0,00
	-34.371,51
	0,00
	0,00
	0,00
	86.626,80
	0,00
	0,00
	0,00
	4.691.275,30